

NORMAS DE PREVENCIÓN Y SEGURIDAD CONTRA EL COVID-19



Garantice el uso de mascarillas a sus colaboradores y guantes para tareas que lo requieran. Identifique los riesgos y determine que otros equipos de seguridad utilizará.



Aumente la frecuencia de limpieza y desinfección de superficies de trabajo y áreas comunes.



Se recomienda que cuando se retire la mascarilla se haga con precaución, sin tocar ojos, nariz o boca.



Salude evitando el contacto físico.



No intercambie o comparta el celular. Es importante minimizar contactos con superficies.



Si usa mascarillas reusables, lave la misma a más de 60 grados con agua caliente y jabón. El detergente puede ser de cualquier tipo. Cuando se encuentre seca, se recomienda rociar la mascarilla con alcohol y planchar



Antes de ponerse la mascarilla y luego de quitársela, debe lavarse inmediatamente las manos.



Incentive el uso de mascarillas en la calle y durante el transporte.



Tome medidas de desinfección en transporte colectivo (autobuses).



Coloque señalizaciones para distanciamiento de las personas en áreas comunes. Así como la implementación de horarios de uso de las mismas.



Cuando no se usen, las mascarillas de tela deben almacenarse en una bolsa de papel limpia y cerrada o en un recipiente transpirable.



En caso de ser posible mantenga la ventilación en lugares cerrados.



Coloque estaciones adicionales para desinfección de manos.



Las mascarilla debe ser descartada si esta rota, dañada o si se dificulta la respiración con la misma.



Mantenga las normas de seguridad industrial vigentes, incluyendo el uso de EPP's establecidos. En los sitios que se requiere el uso de protección respiratoria se debe usar la definida para dicha área.



No se recomienda el uso de las mascarillas de tela en menores de dos años.



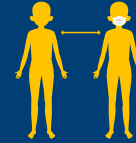
Implemente protocolos de verificación de temperatura para colaboradores, contratistas y visitantes. En casos sospechosos gestione atención médica (línea de atención Salud Publica *462).



TEST



- Garantice el uso de mascarillas a sus colaboradores y guantes para tareas que lo requieran. Identifique los riesgos y determine que otros equipos de seguridad utilizará.
- Pruebe la efectividad de las medidas de prevención.
- Instruya a sus empleados en el cuidado que deben tener y guarde evidencia.
- Aplique las medidas necesarias en las áreas de riesgo en la obra.
- Planifique el uso de las áreas compartidas y de este modo evitar aglomeraciones.
- Transportistas deben hacer uso de mascarilla y guantes, manteniendo una distancia de 2 metros con el personal de la obra.
- Tome la temperatura de todo aquel que desee ingresar a la obra. Ante resultado mayor o igual a 37.7C, limite el acceso y active el protocolo para los fines.
- Motive al lavado y desinfección de manos. Habilite varios puntos de higienización.



- Distancia requerida de 2 metros si es al aire libre y 6 metros si es en interiores.
- Ante reuniones es estrictamente necesario usar espacios abiertos de lo contrario aumente la ventilación.

- Defina un encargado para velar el cumplimiento de estas medidas.

- Refuerce el no tocarse la cara.

- Evite que las personas vulnerables se presenten a la obra. Personas mayores de 60 años, patologías delicadas, embarazadas y personas en observación.



- Ante la presencia de síntomas del virus, aislé inmediatamente a la persona y gestione atención medica a través de salud publica al *462

- Habilite un medio de transporte exclusivo para personas con síntomas.



FERRETEROS



1. Garantice el uso de mascarillas a sus colaboradores y guantes para tareas que lo requieran. Identifique los riesgos y determine qué otros equipos de seguridad utilizará.



2. Instruya a sus colaboradores sobre las medidas de trabajo y prevención ante el virus considerando la seguridad e higiene.



3. Identifique en su tienda las áreas que representan mayor riesgo y tome las medidas de prevención y control efectivo.



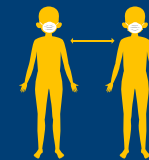
4. Personas con mayor riesgo de contagio (mayor de 60 años o patologías previas), así como personas con síntomas del virus no deben presentarse a laborar.



5. Evite aglomeraciones limitando el acceso al local. Todas las personas deben ingresar con guantes y mascarillas. Mantenga a su personal limpiando constantemente en el local y utensilios.



6. Fomente el servicio en línea (teléfono, correo, whatsapp). Coordine entrega en estacionamiento o delivery.



7. Delimite las áreas para mantener la distancia de 2 metros entre personas.



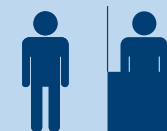
8. Comunique vía redes o cualquier otro medio disponible para las medidas que está tomando la ferretería.



9. En el almacén aumente la ventilación de espacios cerrados.



10. Motive la higienización de manos con frecuencia así como el evitar tocarse la cara.



11. Instale barrera transparente para evitar el contacto directo con los clientes en el mostrador y la caja.



12. Utilice del pago electrónico: transferencias, tarjetas de crédito de proximidad, entre otros.



13. Instale dispensadores de gel desinfectante de fácil acceso para colaboradores y clientes.



14. En caso de que algún colaborador presente síntomas del virus durante la jornada laboral, comunique y gestione atención médica (línea de atención Salud Publica *462).

15. Al terminar su jornada limpie y desinfecte sus manos.

HERREROS



1. Garantice el uso de mascarillas a sus colaboradores y guantes para tareas que lo requieran. Identifique los riesgos y determine que otros equipos de seguridad utilizará.



2. Instruya a sus colaboradores sobre las medidas de trabajo y prevención ante el virus considerando la seguridad e higiene.



3. Identifique en su local las áreas que representan mayor riesgo y tome las medidas de prevención y control efectivo.



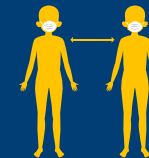
4. Personas con mayor riesgo de contagio (mayor de 60 años o patologías previas), así como personas con síntomas del virus no deben presentarse a laborar.



5. Evite aglomeraciones limitando el acceso al local. Todas las personas deben ingresar con guantes y mascarillas. Mantenga a su personal limpiando constantemente en el local y utensilios.



6. Fomente el servicio en línea (teléfono, correo, whatsapp). Coordine entrega en estacionamiento o delivery.



7. Delimite las áreas para mantener la distancia de 2 metros entre personas.



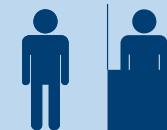
8. Comunique vía redes o cualquier otro medio disponible para las medidas que está tomando en su establecimiento.



9. En el almacén aumente la ventilación de espacios cerrados.



10. Motive la higienización de manos con frecuencia así como el evitar tocarse la cara



11. Instale barrera transparente para evitar el contacto directo con los clientes en el mostrador y la caja.



12. Utilice del pago electrónico: transferencias, tarjetas de crédito de proximidad, entre otros.



13. Instale dispensadores de gel desinfectante de fácil acceso para colaboradores y clientes.



14. En caso de que algún colaborador presente síntomas del virus en jornada laboral, comunique y gestione atención médica (línea de atención Salud Publica *462).

15. Al terminar su jornada limpie y desinfecte sus manos.